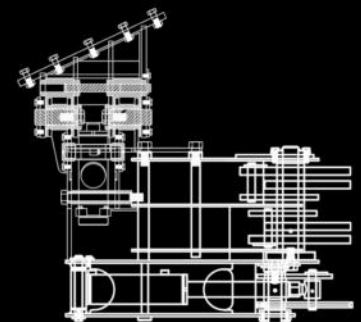
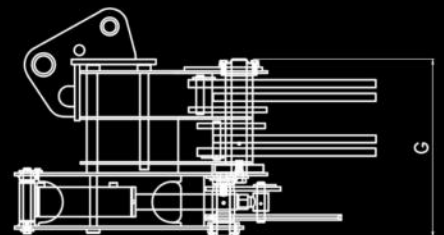
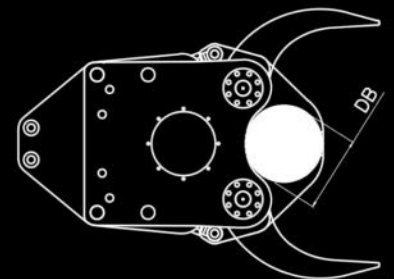
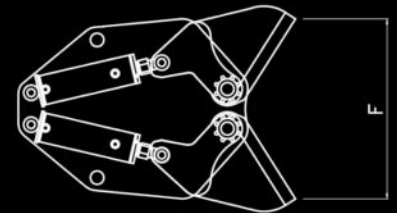
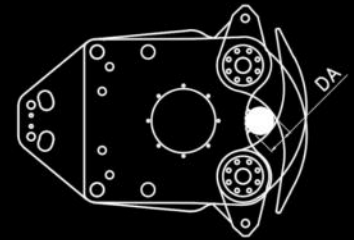
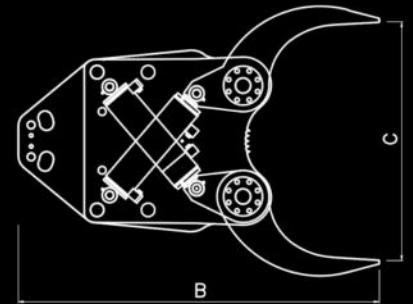


Zwicky

S3-350

Technische Daten von Zwicky S3-350

A	Breite bei geschlossenen Greifer	1080 mm
B	Länge bei geschlossenen Greifer	1100 mm
E	Länge bei offenen Greiferarmen	1400 mm
C	Max. Greiferöffnung	1000 mm
G	Gesamthöhe ohne Anbaubock	680 mm
F	Öffnungsweite Schere	760 mm
DA	Min. Greifdurchmesser	80 mm
DB	Max. Schneiddurchmesser bei Fichte	390 mm
DB	Max. Schneiddurchmesser bei Buche	370 mm
DB	kleinster Schneiddurchmesser	3 mm
	Gewicht ohne Anbaubock	590 kg
	Arbeitsdruck der Hydraulik	200 - 260 bar
	Max. Hydraulikdruck	max. 300 bar
	Hydraulikkreise doppelwirkend	2x
	mit 6/2 Wegeweiche doppelwirkend	1x
	Eilgangventil Schere	optional
	Eilgangventil Greifer	optional
	Komfort-Steuerung Sammler	optional
	Dienstgewicht des Baggers	11 - 13t
	Material Teile Kasten	Durostat
	Material Schere	Durostat
	Material Greifarme	Durostat
	Schwenkwerk SWK-2	optional
	Sammler-Modul	optional



www.zwicky.at

vertrieb@zwicky.at